



ESCOLA DE REFERÊNCIA  
EM ENSINO MÉDIO  
JOAQUIM TÁVORA

Secretaria de  
Educação  
e Esportes



GOVERNO DO ESTADO  
**PERNAMBUCO**  
MAIS TRABALHO, MAIS FUTURO.



**SEIP**  
Secretaria Executiva de Educação  
Integral e Profissional

Gerência Geral de Educação  
**Integral**  
Escolas de Referência



# TUTORIAL BÁSICO PARA CRIAÇÃO DE ATIVIDADES NO GOOGLE CLASSROOM





## SALA DE TESTE

Código da turma ngdzwh

Link do Meet <https://meet.google.com/lookup/agucodjksh>



Selecionar tema  
Fazer upload da foto

### Próximas atividades

Nenhuma atividade para a  
próxima semana

[Visualizar tudo](#)



Escreva um aviso para sua turma



### Comunique-se com sua turma aqui



Crie e programe avisos



Responda às postagens dos alunos





← → ↻ classroom.google.com/u/0/w/Mjg4NzA0MDkwMjY1/t/all ☆ ⚙ JT ⋮

≡ SALA DE TESTE Mural Atividades Pessoas Notas ⚙ ⋮ JT

+ Criar Meet Google Agenda Pasta da turma no Google Drive

Todos os tópicos

I UNIDADE

II UNIDADE

## I UNIDADE

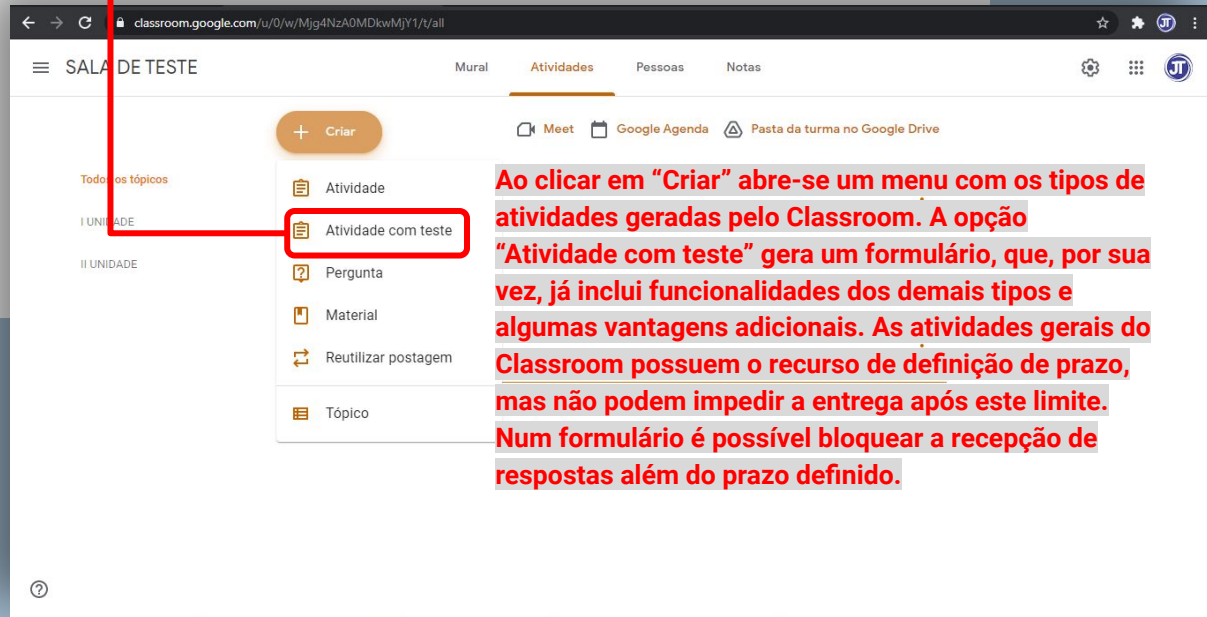
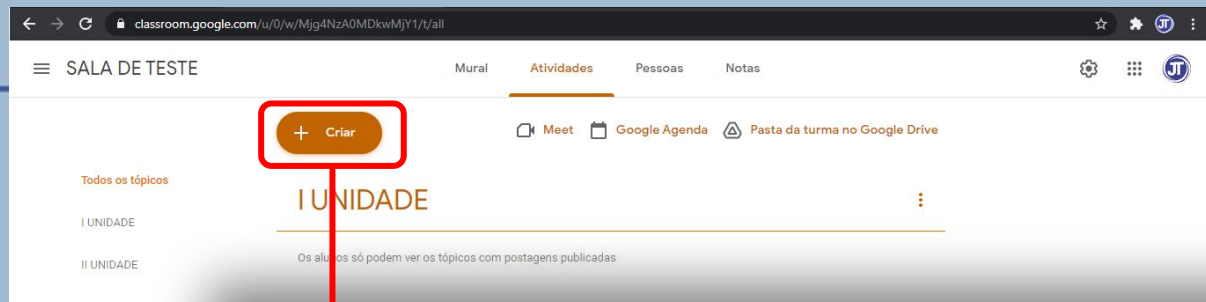
Os alunos só podem ver os tópicos com postagens publicadas

## II UNIDADE

Os alunos só podem ver os tópicos com postagens publicadas

?

Neste exemplo a organização das  
atividades foi previamente montada  
em tópicos representando  
bimestres letivos



Ao clicar em “Criar” abre-se um menu com os tipos de atividades geradas pelo Classroom. A opção “Atividade com teste” gera um formulário, que, por sua vez, já inclui funcionalidades dos demais tipos e algumas vantagens adicionais. As atividades gerais do Classroom possuem o recurso de definição de prazo, mas não podem impedir a entrega após este limite. Num formulário é possível bloquear a recepção de respostas além do prazo definido.



classroom.google.com/u/0/w/Mjg4NzA0MDkwMjY1/t/all

Atividade

Salvo Criar atividade

Título  
Exemplo 1

Identificar de forma clara a atividade

Por padrão, a atividade é criada na sala e aberta para todos, mas pode ser aplicada para outras salas ou para alunos específicos conforme o caso

Para  
SALA DE TE... Todos os alu...

Instruções (opcional)  
Acrescentar material de apoio se necessário

Pontos  
100

Data de entrega  
Sem data de entrega

Adicionar + Criar

Clicar aqui para editar o formulário

Blank Quiz  
Formulários Google

Esta pontuação pode depender dos valores atribuídos às questões no formulário

Importação de notas

Deixando "ligada" esta chave de comando é possível transferir automaticamente os resultados dos formulários para o Classroom

Tópico  
Nenhum tópico  
Criar tópico  
I UNIDADE  
II UNIDADE

Esta data é uma referência, pois o limite de fato será ativado manualmente no formulário

Aqui pode ser definida a organização da exibição das atividades, pois é possível escolher o tópico (unidade) para publicação

Algumas das funcionalidades indicadas aqui só possuem efeito para formulários criados no próprio Classroom e não se aplicam a formulários criados no Drive



docs.google.com/forms/d/1XbCgO7xcWDmkmn4myS5kZlwerHBX4Qj0HqPko97Qoc/edit

Exemplo 1

Todas as alterações foram salvas no Google Drive

Perguntas Respostas Total de pontos: 2

ESCOLA DE REFERÊNCIA EM ENSINO MÉDIO JOAQUIM TÁVORA

Exemplo 1

Descrição do formulário

TURMA \*

- 1A
- 1B
- 1C
- 1D

Qual o resultado da soma de  $1 + 1$ ? 1 pontos

☐ 2

☐ 3

☐ 4

Enviar

Confira ou edite as configurações conforme sua preferência

**Edite o título do formulário (que é criado automaticamente como "Blank Quiz"). Preferencialmente utilize o mesmo título da atividade para facilitar também sua administração dos arquivos**

**O preenchimento de um campo para o nome do(a) estudante é opcional, pois como não será utilizada outra base de contas Google o login automaticamente realiza a identificação.**

**Tutoriais em vídeo sobre Google Formulários: <http://bit.ly/2Y2XVHA>**



Configurações

**Função ativada por padrão. Como não estão sendo utilizadas outras bases de contas Google, manter assim.**

**Esta função é ativada por padrão. Manter assim.**

**Editar conforme preferência**

☐ Coleta

☐ Recibos de resposta

É necessário fazer login:

☒ Restringir aos usuários em EREM Joaquim Távora e das organizações confiáveis

☐ Limitar a 1 resposta  
Os participantes precisarão fazer login no Google.

Os participantes podem:

☐ Editar após o envio

☐ Ver gráficos de sumário e respostas de texto

Cancelar Salvar

Configurações

**Esta função é ativada por padrão. Manter assim.**

☒ Criar teste  
Atribua pontuações a questões e permita a correção automática

Opções de teste

Modo bloqueado

☒ Ativar modo bloqueado

**Esta função é ativada por padrão. Manter assim.**

Liberar nota:

☒ Imediatamente após o envio

☐ Posteriormente, depois da revisão manual  
Ativa a coleta de e-mails

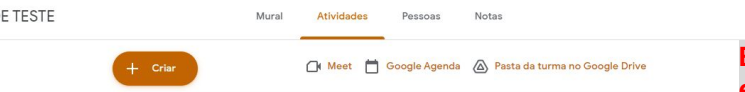
As pessoas que responderem podem ver:

☒ Perguntas erradas

☒ Respostas corretas

☒ Valores

Cancelar Salvar



classroom.google.com/u/0/w/jg4NzADMdKw6fY1tZall

SALA DE TESTE

Mural Atividades Pessoas Notas

+ Criar

Meet Google Agenda Pasta da turma no Google Drive

Todos os tópicos

I UNIDADE

II UNIDADE

Exemplo 1

Sem data de entrega

Exemplo 1  
Formulários Google

Editar atividade

Rascunho

Enquanto esta atividade estiver no estado de rascunho, ela ainda não estará disponível para os alunos. Clique em 'Publicar' para que a atividade esteja disponível para os alunos acessar.

**Enquanto não for salva, esta atividade vai estar no estado de “Rascunho” e ainda inacessível para os alunos. Clique em “Editar atividade” e volte a acessar para finalizar.**

**Clique em “Criar atividade” para publicar**





## SALA DE TESTE

Código da turma ngsdzwh

Link do Meet <https://meet.google.com/lookup/agucodjksh>



Selecionar tema  
Fazer upload da foto

### Próximas atividades

Nenhuma atividade para a  
próxima semana

[Visualizar tudo](#)



Escreva um aviso para sua turma



EREMJT REMOTO postou uma nova atividade: Exemplo 1  
19:04



**Após a publicação um alerta será automaticamente disponibilizado no mural do Classroom, além de enviados avisos para os e-mails e também notificação nos celulares.**

Se precisar editar ou acessar os dados do formulário, o arquivo estará salvo no Drive, na pasta Classroom (que foi automaticamente gerada) e especificamente na pasta equivalente à sala na qual o formulário foi gerado.



classroom.google.com/u/0/w/Mjg4NzA0MDkwMjY1/t/all

SALA DE TESTE

Mural Atividades Pessoas Notas

+ Criar

Meet Google Agenda Pasta da turma no Google Drive

Todos os tópicos

I UNIDADE

II UNIDADE

Exemplo 1

**A atividade está disponível na aba própria para este tipo de conteúdo. Não poste formulário ou outra atividade diretamente no mural.**

estado em 19:04

II UNIDADE

Os alunos só podem ver os tópicos com postagens publicadas

?



docs.google.com/forms/d/1XbCgO7xcWdmkmn4myS5kZtverHBX4Qj0HQsPko97Qoc/edit#responses

Exemplo 1

Perguntas Respostas 5 Total de pontos: 2

5 respostas

Finalizado o prazo que foi definido, desative a chave "Aceitando respostas"

Aceitando respostas

Resumo Individual

Informações

Perguntas Respostas 5 Total de pontos: 2

5 respostas

Não está aceitando respostas

Mensagem para os participantes

Este formulário não aceita mais respostas

Ninguém poderá responder enquanto estiver definido este status. Atividade encerrada até uma eventual nova liberação.

Resumo Individual



classroom.google.com/u/0/c/Mjg4NzA0MDkwMjY1/a/Mjk1NTlyMjU1NTU1/submissions/by-status/and-sort-name/all

SALA DE TESTE

Instruções Trabalhos dos alunos

Devolver 100 pontos

Todos os alunos

Classificar por status

Entregues

Exemplo 1

5 Entregues 0 Trabalhos atribuídos

Exemplo 1 Formulários Google

Todos os envios

\_AdmClassroom01 EREMJT /100

\_AdmClassroom02 EREMJT /100

\_AdmClassroom03 EREMJT /100

\_AdmClassroom04 EREMJT /100

\_AdmClassroom05 EREMJT /100

Devolvido Devolvido Devolvido Devolvido Devolvido

Importar notas

O comando "Importar notas" traz os resultados dos formulários para o Classroom

No caso de um formulário gerado no Classroom, assim que a resposta é enviada já é sinalizado automaticamente como "Devolvido", ou seja, é confirmado que a atividade foi realizada (para efeito de exemplo, todos alunos realizaram a tarefa)

#### Importar notas

Você tem certeza de que quer importar as notas de *Exemplo 1*? A importação das notas substituirá as notas atuais no Google Sala de Aula.

Cancelar Importar

Ao acionar o comando será apresentada esta advertência. Pode confirmar.



classroom.google.com/u/0/c/Mjg4NzA0MDkwMjY1a/Mjk1NTlyMjU1NTU1/submissions/by-status/and-sort-first-name/all

SALA DE TESTE

Instruções Trabalhos dos alunos

Devolver 2 pontos

☐ Todos os alunos

Classificar por status

Entregues

<input type="checkbox"/>	._AdmClassroom01 EREMJT	0 Rascunho
<input type="checkbox"/>	._AdmClassroom02 EREMJT	1 Rascunho
<input type="checkbox"/>	._AdmClassroom03 EREMJT	0 Rascunho
<input type="checkbox"/>	._AdmClassroom04 EREMJT	1 Rascunho
<input type="checkbox"/>	._AdmClassroom05 EREMJT	1 Rascunho

Última importação: 20:35 Importar notas

Devolver trabalhos para 5 alunos?

Os alunos receberão uma notificação e poderão ver as notas que você deu. As pontuações também serão liberadas para que os alunos vejam no Formulários Google.

<input checked="" type="checkbox"/>	._AdmClassroom01 EREMJT	0 Rascunho
<input checked="" type="checkbox"/>	._AdmClassroom02 EREMJT	1 Rascunho
<input checked="" type="checkbox"/>	._AdmClassroom03 EREMJT	0 Rascunho
<input checked="" type="checkbox"/>	._AdmClassroom04 EREMJT	1 Rascunho
<input checked="" type="checkbox"/>	._AdmClassroom05 EREMJT	1 Rascunho

Comentário particular

Cancelar Devolver

**Marque "Todos os alunos" para finalizar o resultado**

**Pontuação definida no formulário**

**Clique em "Devolver"**

**As notas que foram importadas do formulário aparecem como "Rascunho", pois ainda podem ser reconsideradas pelo(a) professor(a) e ainda não foram "devolvidas" (liberadas para os estudantes)**

**Clique em "Devolver" para confirmar a liberação do resultado**



classroom.google.com/u/0/c/Mjg4NzA0MDkwMjY1/a/Mjk1NTlyMjU1NTU1/submissions/by-status/and-sort-first-name/all

SALA DE TESTE

Devolver **Sem pendências (quando todos realizam a atividade)**

Todas as atividades

Classificar por status

Com nota

Atividade	Status
_AdmClassroom01 EREM.JT	0
_AdmClassroom02 EREM.JT	1
_AdmClassroom03 EREM.JT	0
_AdmClassroom04 EREM.JT	1
_AdmClassroom05 EREM.JT	1

Exemplo 1

Entregue	Trabalhos atribuídos	Com nota
0	0	5

Exemplo 1  
Formulários Google

Todos os envios

Atividade	Status
_AdmClassroom01 EREM.JT	Com nota
_AdmClassroom02 EREM.JT	Com nota
_AdmClassroom03 EREM.JT	Com nota
_AdmClassroom04 EREM.JT	Com nota
_AdmClassroom05 EREM.JT	Com nota

Última importação: 20:35 [Importar notas](#)

**Notas atribuídas**

O processo exemplificado aqui é aplicável em atividades em formulário com questões com alternativas, pontuações definidas e chave de respostas ativadas. A avaliação de questões “abertas” não é avaliada automaticamente e em massa, precisa ser abordada em cada caso e a atribuição de pontuação é feita de forma individual e manual no campo de notas do Classroom.



classroom.google.com/u/0/c/Mjg4NzA0MDkwMjY1/gb/sort-name

SALA DE TESTE

Mural Atividades Pessoas **Notas**

Classificar pelo sobrenome ▼

	Sem data ... Exemplo 1
Média da turma	0,6
_AdmClassroom01 EREMJT	0
_AdmClassroom02 EREMJT	1
_AdmClassroom03 EREMJT	0
_AdmClassroom04 EREMJT	1
_AdmClassroom05 EREMJT	1

?

O monitoramento dos resultados é organizado na aba "Notas"





The image displays two screenshots of the Google Classroom interface, specifically the 'SALA DE TESTE' (Test Room) page. The top screenshot shows the 'Criar' (Create) button highlighted with a red box. A red line connects this button to the bottom screenshot, where the 'Criar' dropdown menu is open, and the 'Material' option is highlighted with a red box. The bottom screenshot also features a red text box with instructions on creating materials.

**Outra opção útil é a criação de "Material", que consiste na disponibilização de arquivos como materiais de apoio para acessos dos estudantes. Também é recomendável publicar material de estudos neste espaço e não diretamente no mural.**



classroom.google.com/u/0/w/Mjg4NzA0MDkwMjY1/t/all

Material

Salvo Postar

Título  
Exemplo 2 - Material

Descrição (opcional)  
Seleção de arquivos úteis para o acesso dos estudantes

Identificação do conteúdo

Adicionar + Criar

- Google Drive
- Link
- Arquivo
- YouTube

Opções de arquivos para anexar

Para  
SALA DE TE... Todos os alu...

Tópico  
I UNIDADE

?



classroom.google.com/u/0/w/Mjg4NzA0MDkwMjY1/t/all

Material

Título  
Exemplo 2 - Material

Descrição (opcional)  
Seleção de arquivos úteis para o acesso dos estudantes

Adicionar + Criar

GOOGLE CLASSROOM.pdf  
PDF

GOOGLE CLASSROOM  
Apresentações Google

Quando finalizado,  
clique em "Postar"

Salvo Postar

Para  
SALA DE TE... Todos os alu...

Tópico  
I UNIDADE

Exemplificando: Foi anexado um documento em PDF disponível no computador (opção "Arquivo") e um slide/apresentação disponível no Drive (opção "Google Drive")



ESCOLA DE REFERÊNCIA  
EM ENSINO MÉDIO  
JOAQUIM TÁVORA

classroom.google.com/u/0/c/Mjg4NzA0MDkwMjY1

SALA DE TESTE

Mural Atividades Pessoas Notas

## SALA DE TESTE

Código da turma: ngsdzwh

Link do Meet: <https://meet.google.com/lookup/agucodjksh>

Selecionar tema  
Fazer upload da foto

Próximas atividades

Nenhuma atividade para a próxima semana

Visualizar tudo

Escreva um aviso para sua turma

EREMJT REMOTO postou um novo material: Exemplo 2 - Material 22:15

EREMJT REMOTO postou uma nova atividade: Exemplo 1 19:04

classroom.google.com/u/0/w/Mjg4NzA0MDkwMjY1/t/all

SALA DE TESTE

Mural Atividades Pessoas Notas

+ Criar

Meet Google Agenda Pasta da turma no Google Drive

Todos os tópicos

I UNIDADE

II UNIDADE

## I UNIDADE

Exemplo 2 - Material Item postado em 22:15

Exemplo 1 Item postado em 19:04

## II UNIDADE

Os alunos só podem ver os tópicos com postagens publicadas

A publicação  
estará disponível  
no mural e em  
Atividades, além  
de notificada por  
e-mail e pelo  
celular.



classroom.google.com/u/0/h

Google Sala de Aula

Na página inicial do Classroom

Para corrigir Agenda

SALA DE TESTE

Acesso alternativo às notas

Acesso alternativo à pasta do Drive correspondente a esta sala



ESCOLA DE REFERÊNCIA  
EM ENSINO MÉDIO  
JOAQUIM TÁVORA



[www.eremjt.com](http://www.eremjt.com)



**GEG**  
Olinda

**GRUPO DE EDUCADORES GOOGLE - OLINDA**

<https://sites.google.com/view/gegolinda/geg-olinda>